



PASO A PASO

**¿Cómo modificar los datos del
monotributo en AFIP?**

NUEVOS PLAZOS

DATOS BIOMÉTRICOS

REGISTRALOS POR LA APP "MI AFIP"



Ingresar con Clave Fiscal

Iniciar sesión

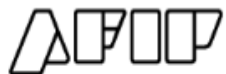
Recuperar Clave Fiscal

Comenzar inscripción

Constancia de CUIT

MÁS CONSULTADOS

Iniciá sesión en *afip.gob.ar*



Estado de
cuenta



Registro Único
Tributario



Presentaciones
Digitales



Administrador
de relaciones



Domicilio Fiscal
Electrónico
No tenés notificaciones

¿Qué necesitás? | Buscá trámites y servicios



Servicios | Más utilizados

Monotributo

Aportes en línea

Domicilio Fiscal
Electrónico

Declaración de CBU

[Ver todos](#)

Elegí Monotributo

Inicio

Pagos

Facturación

Constancias

Empleador

Modificación y baja


Datos personales


Ayuda

Cerrar sesión

Datos del Monotributo

 **Categoría**
Categoría E Locaciones De Servicio

 **Tipo de Monotributo**
Trabajador Independiente

 **Caracterización de Actividades**
Actividad 1
[691001] Servicios Jurídicos.
Local, establecimiento registrado: No
Productos de \$29.119,56 o más: No
Energía Eléctrica: 0 kW
Facturación anual: \$738.770,00

 **Aportes Jubilatorios**
Categoría No Aportante Al Regimen

 **Actividades económicas**
Ingresá al Registro Único Tributario para modificar tus actividades económicas.

 INGRESAR

 **Modificar datos del monotributo**
Podés modificar tus datos, como tu condición frente al Monotributo o la Jubilación. También podés agregar o sacar adherentes a la Obra Social.

MODIFICAR MIS DATOS

Seleccioná **Modificación y baja**, y clic en **MODIFICAR MIS DATOS**

Inicio

Volver a Mi Monotributo

Ayuda

Cerrar sesión



Modificación de Datos Monotributo

Podés modificar los datos que tenés registrados en tu monotributo.

Te faltan 5 pasos.

MODIFICAR MIS DATOS



Presidencia de la Nación

[Ayuda sobre el monotributo](#)

[Sitio web de AFIP](#)

Clic en **MODIFICAR MIS DATOS**

Tipo de monotributo

Seleccioná el tipo de monotributo que corresponde a la actividad que vas a desarrollar

[AYUDA SOBRE ESTE PASO](#)

¿Cómo vas a trabajar?

Voy a realizar trabajo independiente

Venta de productos o servicios, con o sin empleados.

Como miembro de una cooperativa

La cooperativa debe estar registrada en AFIP y tenés que tener la CUIT.

Como trabajador promovido

Opción especial para trabajadores en condiciones precarias. [Conocé los requisitos.](#)

ANTERIOR

SIGUIENTE



Tildá la forma de trabajo y clic en
SIGUIENTE

Mes de aplicación de modificaciones

Elegí el mes en el que van a tener efecto las modificaciones

- El mes actual - Julio 2023
- A partir del mes que viene - Agosto 2023

Estas son las actividades que tenés registradas:

Código	Descripción	Tipo	Principal
XXXXXX	XXXXXXXX XX XXXX XX XXXXXXXXXXXXXXXXXXXX XXX	Servicios	Sí

¿Cuál fue tu FACTURACIÓN ANUAL (últimos 12 meses)?

Si todavía no cumpliste 12 meses desde que te inscribiste, tenés que anualizar lo que facturaste en los meses que estuviste dado de alta.

\$ XXXXXXX

ANTERIOR

SIGUIENTE



Seleccioná el mes, completá los datos y clic en **SIGUIENTE**

Aportes de jubilación

Parte de tu pago mensual como Monotributista es un aporte a tu jubilación futura, pero si ya estás realizando aportes por otro lado (hay varias posibilidades) podés pagar menos por mes.

[AYUDA SOBRE ESTE PASO](#)

Trabajador activo

Voy a pagar la jubilación y obra social con el monotributo.

Empleado en relación de dependencia

Cobro regularmente un sueldo y mi empleador hace los aportes a la jubilación y obra social a mi nombre.

Jubilado

Cobro una jubilación mensual luego de aportar durante mi vida como trabajador.

Aporto a una Caja Previsional Provincial

Algunas profesiones (como Maestros, Médicos, Abogados y otros) aportan a su propia caja previsional.

Locador de bienes muebles o inmuebles

Si ejercés sólo esta actividad y no te encontrás organizado en forma de empresa, no corresponde pagar jubilación y obra social con el monotributo.

[ANTERIOR](#)

[SIGUIENTE](#)



Seleccioná la opción correspondiente
y clic en **SIGUIENTE**

Ya tenés registrada una obra social

XXXXXX - XX XX XXXXXXXXXXX XX XXXXXXX XXXXX

Si querés modificarla, vas a tener que acercarte a la oficina de la nueva obra social a completar el trámite.

¿Querés sumar tus aportes a los de tu cónyuge?

Si tu pareja trabaja y brinda aportes a una obra social, podés sumar esos aportes para el grupo familiar. Recordá que ambos tienen que optar por la misma obra social.

- Sí
- No

Agregá miembros de tu familia a tu obra social

Se te cobrará un aporte adicional por cada miembro que sumes a tu obra social.

Si optaste por sumar los aportes con tu cónyuge, no tenés que agregarlo dentro de tu grupo familiar.

Ingresá el N° de CUIL de tu familiar

BUSCAR

ANTERIOR

SIGUIENTE



Completá los datos y clic en
SIGUIENTE

Tipo de monotributo

¿Cómo vas a trabajar?

Como trabajador independiente

MODIFICAR

Actividades

Mes de entrada en vigencia

Julio 2023

Actividades

Código	Descripción	Tipo	Principal
XXXXXX	XXXXXXXX XX XXXX XX XXXXXXXXXXXXXXXXXXXX XXX	Servicios	Sí

Facturación anual: \$ x.xxxxxxx,xx

MODIFICAR

Aportes de jubilación

Vas a pagar la jubilación con el monotributo.

MODIFICAR

Verificá que los datos detallados sean los seleccionados

En base a los datos que completaste te corresponde

Monotributo: F LOCACIONES DE SERVICIO

Vas a pagar mensualmente

\$ XX.XXX,XX

ANTERIOR

CONFIRMAR



Hacé clic en **CONFIRMAR**

¡Listo!

Muchas gracias